



Municipalidad Provincial
Mariscal Nieto
Moquegua

RESOLUCION DE ALCALDIA

Nº **00480** -2014-A/MPMN.

Moquegua, **14 MAYO 2014**

VISTO:

El INFORME N°1522-2014-SPBS-GA-GM/MPMN e INFORME N° 402-2014-SGPH/GPP/GM/MPMN; y,

CONSIDERANDO:

Que, a mérito de lo establecido en el artículo 194 de la Constitución Política del Perú, concordante con los Artículos I y II del Título Preliminar y artículo 34 de la Ley N° 27972 "Ley Orgánica de Municipalidades", la Municipalidad Provincial de Mariscal Nieto es el órgano promotor de desarrollo local, con personería jurídica de derecho público y goza de autonomía política, económica y administrativa en los asuntos de su competencia;

Que, el Presupuesto Analítico de Personal (PAP) es un documento técnico normativo de gestión institucional de periodicidad anual, que contiene el presupuesto previsto para el pago del personal permanente (empleado - obrero) y contratado en función a la disponibilidad presupuestal garantizando la plazas necesarias para el cumplimiento de las metas y objetivos de la entidad;

Que, a tenor de lo dispuesto en el artículo 4 del D.S. N° 043-2004-PCM el Presupuesto Analítico de Personal - PAP, es el documento que considera las plazas y el presupuesto para los servicios específicos del personal permanente y eventual en función a la disponibilidad presupuestal. Asimismo, el D.S. N° 304-2012-PCM TUO de la Ley N° 28411 Ley del Sistema Nacional de Presupuesto en su Segunda Disposición Transitoria, Numeral 1° establece que la entidad mediante Resolución del Titular aprueba las propuestas de modificaciones al Presupuesto Analítico de Personal - PAP previo informe favorable de la Oficina de Presupuesto o la que haga sus veces en la Entidad, sobre su viabilidad presupuestal.

Que, teniendo en cuenta la normativa señalada en los considerandos precedentes, la Sub Gerencia de Personal y Bienestar Social, ha procedido a efectuar las modificaciones en el referido PAP y es a través del INFORME N° 1522-2014-SPBS-GA/MPMN se remite el Presupuesto Analítico de Personal (PAP) periodo 2014 en su tres anexos (empleado nombrado, empleados contratados y obreros) para la aprobación vía resolución, documento que cuenta con la opinión presupuestal favorable correspondiente tal como se aprecia del INFORME N° 402-2014-SGPH/GPP/GM/MPMN y PROVEIDO N° 2331-2014-GPP/GM/MPMN de la Gerencia de Planeamiento y Presupuesto) al establecerse por normativa como requisito para la aprobación de este documento de gestión la opinión favorable de la Oficina de Presupuesto, por lo que es procedente emitir resolución aprobando la actualización del PAP Institucional;

De conformidad con la Ley N° 27972 Ley Orgánica de Municipalidades y vizeraciones respectivas

SE RESUELVE:

ARTICULO PRIMERO.- APROBAR la actualización del Presupuesto Analítico de Personal (PAP) de la Municipalidad Provincial de Mariscal Nieto para el ejercicio 2014, el mismo que se encuentra contenido en tres Anexos: PAP Personal nombrado (05 folios), PAP Personal Contratado (03 folios) y PAP Personal Obrero (03 folios).

ARTICULO SEGUNDO.- Disponer la publicación de la presente resolución en el Portal Institucional de la entidad y remitase copia de la presente resolución a Gerencia Municipal, Gerencia de Planeamiento y Presupuesto, Gerencia de Administración y a la Sub Gerencia de Personal y Bienestar Social para conocimiento y fines.

REGISTRESE, COMUNIQUESE Y CUMPLASE

ARCVA
APST/SPBS
PPF/SAC
ARCHIVO



Municipalidad Provincial de Mariscal Nieto

Alberto R. Coayla Vilca
Mgr. ALBERTO R. COAYLA VILCA
ALCALDE




MUNICIPALIDAD PROVINCIAL
MARISCAL NIETO
MOQUEGUA

PRESUPUESTO ANALITICO DE PERSONAL NOMBRADO
DETALLE DE LA DISTRIBUCION DE PLAZAS DE LA MUNICIPALIDAD PROVINCIAL DE MARISCAL NIETO - 2013 - 2014

SECTOR : GOBIERNOS LOCALES
PLIEGO : MUNICIPALIDAD PROVINCIAL DE MARISCAL NIETO

Nº Ord.	Nº Plaza CAP	CARGO ESTRUCTURAL	NIVEL	REMUNERACIONES				BONIFICACIONES										TOTAL MENSUAL	TOTAL ANUAL		
				Básico	Reunif	Hom./Escala	Cos. Vida	B. Fam.	B. Per.	O.Ingr. Incr.	Mov.+Mov.	E. Bs.Esp.,Bc	Incr. 2002-16%	Inc. 7%	Asig. Fam.	Inc. 15%	35%-30% + R.F.			Incr. 2008	DIFERENC
ORGANOS DE GOBIERNO																					
ORGANOS ALTA DIRECCION																					
ALCALDIA																					
1	3	Alcalde	F-6	0.07	44.46	7105.47													7150.00	100100.00	
2	4	Asesor I	F-3	0.06	38.45	4144.93													4183.44	58568.16	
3	8	Secretaria I	STA	50.00	24.14		437.58			101.52	110.00	531.21	176.00	84.00	46.00	199.50	458.85	150.00	2368.80	33163.20	
4	9	Chofer	STE	50.00	23.52	162.48	399.83	3.00	0.01	65.63	110.00	559.92	128.00	70.00	46.00	167.40	385.02	150.00	2320.81	32491.34	
GERENCIA MUNICIPAL																					
5	10	Gerente Municipal	F-4	0.06	40.47	5781.97													5822.50	81515.00	
6	12	Secretaria IV	STE	50.00	23.52		283.36			86.20	110.00	401.73	128.00	63.00	46.00	151.00	348.11	150.00	1840.92	25772.88	
ORGANO DE CONTROL																					
OFICINA DE AUDITORIA INTERNA																					
7	13	Director Sistema Admvo. II	F-4	0.06	40.47	5781.97													5822.50	81515.00	
8	14	Auditor III	SPC	0.05	29.61	234.35	273.23	3.00	0.01	91.56	110.00	662.68	208.00	94.50	46.00	223.58	514.22	150.00	3181.71	5822.50	81515.00
9	15	Tecnico en Auditoria I	STE	50.00	23.52		283.36			86.20	110.00	401.73	128.00	63.00	46.00	151.00	348.11	150.00	1840.92	25772.88	
ORGANO DE DEFENSA JUDICIAL																					
PROCURADURIA PUBLICA MUNICIPAL																					
10	17	Director Sistema Admvo.II	F-3	0.06	38.45	4144.93													4183.44	58568.16	
ORGANOS DE ASESORAMIENTO																					
GERENCIA DE ASESORIA JURIDICA																					
11	19	Director Sistema Admvo.II	F-3	0.06	38.45	4144.93													4183.44	58568.16	
12	20	Abogado III	SPC	0.05	29.61		507.08			94.87	110.00	662.88	208.00	94.50	46.00	223.58	514.22	150.00	2640.79	36971.06	
GERENCIA DE PLANEAMIENTO Y PRESUPUESTO																					
13	21	Director Sistema Admvo.II	F-3	0.06	38.45	4144.93													4183.44	58568.16	
14	22	Técnico Administrativo III	STA	50.00	24.14	209.16	262.98	3.00	0.01	63.95	110.00	531.21	176.00	84.00	46.00	199.50	458.85	150.00	2368.80	33163.20	
SUB GERENCIA DE PRESUPUESTO Y HACIENDA																					
15	23	Director Sistema Admvo.I	F-2	0.06	36.47	3418.44													3454.97	48369.58	
SUB GERENCIA PLANES, PRESUP.PARTICIPATIVO Y RACIONALIZ.																					
16	26	Técnico en Planificación II	STA	50.00	24.14	209.16	262.98	3.00	0.01	63.95	110.00	531.21	176.00	84.00	46.00	199.50	458.85	150.00	3454.93	48369.02	
17	27	Especialista en Racionaliz III	SPC	0.05	29.61		507.08			94.87	110.00	662.88	208.00	94.50	46.00	223.58	514.22	150.00	2640.79	36971.06	
SUB GERENCIA DE PROGRAMACION DE INVERSION																					
18	28	Director Sistema Admvo.I	F-2	0.06	36.47	3418.44													3454.97	48369.58	
OFICINA DE COOPERACION TCA. Y MERCADO EXTERIOR																					
19	31	Planificador III	SPA	0.06	30.20	444.20	293.84	3.00	0.01	193.63	110.00	610.90	240.00	108.50	46.00	255.67	586.69	150.00	3072.70	43017.80	



MUNICIPALIDAD PROVINCIAL
MARISCAL NIETO
MOQUEGUA

PRESUPUESTO ANALITICO DE PERSONAL NOMBRADO
DETALLE DE LA DISTRIBUCION DE PLAZAS DE LA MUNICIPALIDAD PROVINCIAL DE MARISCAL NIETO - 2013 - 2014

SECTOR : GOBIERNOS LOCALES
PLIEGO : MUNICIPALIDAD PROVINCIAL DE MARISCAL NIETO

Nº Ord.	Nº Plaza CAP	CARGO ESTRUCTURAL	NIVEL	REMUNERACIONES				BONIFICACIONES										TOTAL MENSUAL	TOTAL ANUAL		
				Básico	Reunif	Hom./Escala	Cos. Vida	B. Fam.	B. Per.	O.Ingr, Incr.	Mov.+Mov.	E. Bs.Esps.,Bd	Incr. 2002 16%	Inc. 7%	Asig. Fam.	Inc. 15%	35%-30% + R.F			Incr. 2008	DIFERENCIACION
ORGANOS DE APOYO																					
OFICINA DE SECRETARIA GENERAL																					
20	32	Director Sistema Admvo.I	F-2	0.06	36.47	3418.44												3454.97	48369.58		
21	34	Técnico Administrativo III	STA	50.00	24.14	209.16	265.98		0.01	63.95	110.00	531.21	176.00	84.00	46.00	199.50	458.85	150.00	2368.80	33163.20	
22	35	Técnico Administrativo II	STD	50.00	23.67	163.70	122.05	3.00	0.01	94.93	110.00	487.10	144.00	70.00	46.00	167.40	385.02	150.00	2016.88	28236.32	
OFICINA DE IMAGEN INSTITUCIONAL																					
23	36	Director Sistema Admvo.I	F-2	0.06	36.47	3418.44												3454.97	48369.58		
24	37	Relacionista Público	SPD	50.00	29.16	328.83	283.07	3.00	0.01	96.55	110.00	453.81	192.00	94.11	46.00	212.45	495.77	150.00	2544.76	35626.64	
OFICINA DE SUPERVISION Y LIQUIDACION DE OBRAS																					
40	40	Director Sistema Admvo.I	F-2	0.06	36.47	3418.44												3454.97	48369.58		
OFICINA DE TECNOLOGIA DE LA INFORMACION Y ESTADISTICA																					
26	42	Director Sistema Admvo.I	F-2	0.06	36.47	3418.44												3454.97	48369.58		
27	43	Analista Sistema PAD III	SPC	0.05	29.61		507.08			94.87	110.00	662.88	208.00	94.50	46.00	223.58	514.22	150.00	2640.79	36971.06	
GERENCIA DE ADMINISTRACION																					
28	48	Director Sistema Admvo.II	F-3	0.06	38.45	4144.93												4183.44	58568.16		
29	49	Asistente Administrativo II	SPE	50.00	28.84	284.35	189.45		0.01	77.23	110.00	514.57	176.00	84.00	46.00	199.50	458.85	150.00	2368.80	33163.20	
SUB GERENCIA DE CONTABILIDAD																					
30	50	Director Sistema Admvo.I	F-2	0.06	36.47	3418.44												3454.97	48369.58		
31	51	Contador II	SPC	0.05	29.61		507.08			94.87	110.00	662.88	208.00	94.50	46.00	223.58	514.22	150.00	2640.79	36971.06	
32	52	Asistente Administrativo II	SPE	50.00	28.84	284.35	186.45	3.00	0.01	77.23	110.00	514.57	176.00	84.00	46.00	199.50	458.85	150.00	2368.80	33163.20	
SUB GERENCIA DE TESORERIA																					
33	53	Director Sistema Admvo.I	F-2	0.06	36.47	3418.44												3454.97	48369.58		
34	54	Técnico Administrativo II	STD	50.00	23.67	163.70	122.05	3.00	0.01	94.93	110.00	487.10	144.00	70.00	46.00	167.40	385.02	150.00	2016.88	28236.32	
35	56	Cajero II	STD	50.00		23.67	408.69			43.53	110.00	418.57	144.00	70.00	46.00	167.40	385.02	150.00	2016.88	28236.32	
SUB GERENCIA DE LOGISTICA Y SERVICIOS GENERALES																					
57	57	Director Sistema Admvo.I	F-2	0.06	36.47	3418.44												3454.97	48369.58		
58	58	Técnico Administrativo II	STA	50.00	24.14	209.16	262.98	3.00	0.01	63.95	110.00	531.21	176.00	84.00	46.00	199.50	458.85	150.00	1086.13	3454.93	48369.02
59	59	Técnico Administrativo II	STA	50.00	24.14	209.16	265.98		0.01	63.95	110.00	531.21	176.00	84.00	46.00	199.50	458.85	150.00	2368.80	33163.20	
59	60	Técnico Administrativo I	STD	50.00	23.67	163.70	122.05	3.00	0.01	94.93	110.00	487.10	144.00	70.00	46.00	167.40	385.02	150.00	2016.88	28236.32	
40	61	Técnico Administrativo I	STB	50.00	23.95	266.64	359.55	3.00	0.01	69.49	110.00	431.77	160.00	77.00	46.00	183.45	421.94	150.00	2352.80	32939.20	
SUB GERENCIA DE PERSONAL Y BIENESTAR SOCIAL																					
41	63	Director Sistema Admvo.I	F-2	0.06	36.47	3418.44												3454.97	48369.58		
42	64	Especialista Administrativo II	SPC	0.05	29.61		507.08			94.87	110.00	662.88	208.00	94.50	46.00	223.58	514.22	150.00	2640.79	36971.06	
43	65	Asistente Administrativo	SPE	50.00	28.84	284.35	186.45	3.00	0.01	77.23	110.00	514.57	176.00	84.00	46.00	199.50	458.85	150.00	2368.80	33163.20	
ORGANOS DE LINEA																					
GERENCIA DE SERVICIOS A LA CIUDAD																					
44	68	Director Programa Sector.II	F-3	0.06	38.45	4144.93												4183.44	58568.16		
45	69	Asistente Administrativo II	SPE	50.00	28.84	284.35	186.45	3.00	0.01	77.23	110.00	514.57	176.00	84.00	46.00	199.50	458.85	150.00	2368.80	33163.20	
SUB GERENCIA DE SERVICIOS PUBLICOS																					
46	70	Director Programa Sector.I	F-2	0.06	36.47	3418.44												3454.97	48369.58		
SUB GERENCIA DE ABASTECIMIENTO Y COMERCIALIZACION																					
47	136	Director Programa Sector.I	F-2	0.06	36.47	3418.44												3454.97	48369.58		
48	137	Asistente Administrativo II	F-2	0.06	36.47	274.03	298.64	5.00	0.01	117.02	110.00	763.26	272.00	108.50	46.00	255.68	686.06	150.00	3122.73	43718.22	




MUNICIPALIDAD PROVINCIAL
MARISCAL NIETO
MOQUEGUA

PRESUPUESTO ANALITICO DE PERSONAL NOMBRADO
DETALLE DE LA DISTRIBUCION DE PLAZAS DE LA MUNICIPALIDAD PROVINCIAL DE MARISCAL NIETO - 2013 - 2014

SECTOR : GOBIERNOS LOCALES
PLIEGO : MUNICIPALIDAD PROVINCIAL DE MARISCAL NIETO

Nº Ord.	Nº Plaza CAP	CARGO ESTRUCTURAL	NIVEL	REMUNERACIONES				BONIFICACIONES											TOTAL MENSUAL	TOTAL ANUAL			
				Básico	Reunif	Hom./Escala	Cos. Vida	B. Fam.	B. Per	O.Ingr, Incr.	Mov.+Mov.	E. Bs.Espe.,Bc	Incr. 2012 16%	Inc. 7%	Asig. Fam.	Inc. 15%	35%-30% + R.F	Incr. 2008			DIFERENC		
49	138	Médico Veterinario IV	SPC	0.05	29.61		507.08					94.87	110.00	662.88	208.00	94.50	46.00	223.58	514.22	150.00		2640.79	36971.06
50	140	Policía Municipal II	STA	50.00	24.14	209.16	262.98	3.00	0.01			63.95	110.00	531.21	176.00	84.00	46.00	199.50	458.85	150.00		2368.80	33163.20
51	141	Policía Municipal II	STA	50.00	24.14	209.16	262.98	3.00	0.01			63.95	110.00	531.21	176.00	84.00	46.00	199.50	458.85	150.00		2368.80	33163.20
52	142	Policía Municipal II	STA	50.00	24.14	209.16	262.98	3.00	0.01			63.95	110.00	531.21	176.00	84.00	46.00	199.50	458.85	150.00		2368.80	33163.20
53	143	Técnico Administrativo II	STD	50.00	23.67	163.70	122.05	3.00	0.01			94.93	110.00	487.10	144.00	70.00	46.00	167.40	385.02	150.00		2016.88	28236.32
54	144	Policía Municipal II	STB	50.00	23.95	266.64	199.59	3.00	0.01			69.49	110.00	431.77	160.00	77.00	46.00	183.45	421.94	150.00		2192.84	30699.76
55	145	Policía Municipal II	STD	50.00	23.67	163.70	122.05	3.00	0.01			94.93	110.00	487.10	144.00	70.00	46.00	167.40	385.02	150.00		2016.88	28236.32
56	146	Policía Municipal II	STE	50.00	23.52	151.45	178.90	3.00	0.01			36.2	110.00	401.73	128.00	63.00	46.00	151.00	348.11	150.00		1840.92	25772.88
57	147	Policía Municipal II	STD	50.00	23.67	163.70	122.05	3.00	0.01			94.93	110.00	487.10	144.00	70.00	46.00	167.40	385.02	150.00		2016.88	28236.32
58	149	Policía Municipal II	STE	50.00	23.52	151.45	338.86	3.00	0.01			36.20	110.00	401.73	128.00	63.00	46.00	151.00	348.11	150.00		2000.88	28012.32
59	150	Policía Municipal II	STE	50.00	23.52	151.45	178.90	3.00	0.01			36.20	110.00	401.73	128.00	63.00	46.00	151.00	348.11	150.00		1840.92	25772.88
60	151	Policía Municipal II	STE	50.00	23.52		283.36					86.20	110.00	401.73	128.00	63.00	46.00	151.00	348.11	150.00		1840.92	25772.88
61	155	Técnico Administrativo II	STD	50.00	23.67	163.70	122.05	3.00	0.01			94.93	110.00	487.10	144.00	70.00	46.00	167.40	385.02	150.00		2016.88	28236.32
62	156	Técnico Administrativo I	STE	50.00	23.52		283.36					86.20	110.00	401.73	128.00	63.00	46.00	151.00	348.11	150.00		1840.92	25772.88
GERENCIA DE DESARROLLO ECONOMICO SOCIAL																							
63	167	Director Programa Sector.II	F-3	0.06	38.45	4144.93															4183.44	58568.16	
64	168	Asistente Administrativo II	SPE	50.00	28.84	284.35	189.45		0.01			77.23	110.00	514.57	176.00	84.00	46.00	199.50	458.85	150.00		2368.80	33163.20
SUB GERENCIA DE DESARROLLO ECONOMICO																							
65	169	Director Programa Sector.I	F-2	0.06	36.47	3418.44															3454.97	48369.58	
SUB GERENCIA DE DESARROLLO SOCIAL																							
66	172	Director Programa Sector.I	F-2	0.06	36.47	3418.44															3454.97	48369.58	
67	173	Asistente Administrativo I	SPE	50.00	28.84	284.35	186.45	3.00	0.01			77.23	110.00	514.57	176.00	84.00	46.00	199.50	458.85	150.00		2368.80	33163.20
68	174	Especialista en Educación III	SPD	50.00	29.16	328.83	283.07	3.00	0.01			96.55	110.00	453.81	192.00	94.11	46.00	212.45	495.77	150.00		2544.76	35626.64
69	175	Técnico en Biblioteca I	STA	50.00	24.14	209.16	265.98		0.01			63.95	110.00	531.21	176.00	84.00	46.00	199.50	458.85	150.00		2368.80	33163.20
70	177	Asistente Administrativo II	SPE	50.00	28.84	284.35	189.45		0.01			77.23	110.00	514.57	176.00	84.00	46.00	199.50	458.85	150.00		2368.80	33163.20
71	180	Registrador Civil I	STA	50.00	24.14		437.58					101.52	110.00	531.21	176.00	84.00	46.00	199.50	458.85	150.00		2368.80	33163.20
72	182	Promotor Social I	STA	50.00	24.14	209.16	262.98	3.00	0.01			63.95	110.00	531.21	176.00	84.00	46.00	199.50	458.85	150.00		2368.80	33163.20
GERENCIA DE ADMINISTRACION TRIBUTARIA																							
73	184	Director Programa Sector.II	F-3	0.06	38.45	4144.93															4183.44	58568.16	
74	185	Técnico Administrativo II	STD	50.00	23.67	163.70	122.05	3.00	0.01			94.93	110.00	487.10	144.00	70.00	46.00	167.40	385.02	150.00		2016.88	28236.32
SUB GERENCIA DE RECAUDACION TRIBUTARIA																							
75	186	Director Programa Sector.I	F-2	0.06	36.47	3418.44															3454.97	48369.58	
SUB GERENCIA DE FISCALIZACION CONTROL TRIBUTARIO																							
76	188	Director Programa Sector.I	F-2	0.06	36.47	3418.44															3454.97	48369.58	
77	189	Técnico en Finanzas II	STA	50.00	24.14	209.16	262.98	3.00	0.01			63.95	110.00	531.21	176.00	84.00	46.00	199.50	458.85	150.00		2368.80	33163.20
78	190	Técnico en Finanzas II	STA	50.00	24.14	209.16	262.98	3.00	0.01			63.95	110.00	531.21	176.00	84.00	46.00	199.50	458.85	150.00	1088.76	3457.56	48405.84
SUB GERENCIA DE EJECUCION COACTIVA																							
79	193	Director Programa Sector.I	F-2	0.06	36.47		625.58					154.89	110.00	877.49	272.00	122.50	46.00	287.78	772.20	150.00		3454.97	48369.58
80	194	Auxiliar Coactivo	F-1	0.05	32.00		625.58					159.37	110.00	727.49	256.00	112.00	46.00	263.70	707.60	150.00		3189.79	44657.06
GERENCIA DE DESARROLLO URBANO AMBIENTAL Y ACOND. TERRIT.																							
81	195	Director Programa Sector.II	F-3	0.06	38.45	4144.93															4183.44	58568.16	
82	196	Abogado III	SPC	0.05	29.61		507.08					94.87	110.00	662.88	208.00	94.50	46.00	223.58	514.22	150.00		2640.79	36971.06



MUNICIPALIDAD PROVINCIAL
MARISCAL NIETO
MOQUEGUA

PRESUPUESTO ANALITICO DE PERSONAL NOMBRADO
DETALLE DE LA DISTRIBUCION DE PLAZAS DE LA MUNICIPALIDAD PROVINCIAL DE MARISCAL NIETO - 2013 - 2014

SECTOR : GOBIERNOS LOCALES
PLIEGO : MUNICIPALIDAD PROVINCIAL DE MARISCAL NIETO

Nº Ord.	Nº Plaza	CARGO ESTRUCTURAL	NIVEL	REMUNERACIONES				BONIFICACIONES										TOTAL MENSUAL	TOTAL ANUAL		
				Básico	Reunif.	Hom./Escala	Cos. Vida	B. Fam.	B. Per.	O.Ingr. Incr.	Mov.+Mov.	E. Bs.Esps.,Bc	Incr. 2007-16%	Inc. 7%	Asig. Fam.	Inc. 15%	35%-30% + R.F.			Incr. 2008	DIFERENCIA
83	197	Asistente Administrativo	SPE	50.00	28.84	284.35	186.45	3.00	0.01	77.23	110.00	514.57	176.00	84.00	46.00	199.50	458.85	150.00		2368.80	33163.20
SUB GERENCIA DE PLANEAMIENTO, CONTROL URBANO Y ACOND. TERRIT.																					
84	198	Director Programa Sector.I	F-2	0.06	36.47	3418.44														3454.97	48369.58
85	199	Arquitecto III	SPC	0.05	29.61		507.08			94.87	110.00	662.88	208.00	94.50	46.00	223.58	514.22	150.00		2640.79	36971.06
86	200	Técnico en Ingeniería II	STA	50.00	24.14		437.58			101.52	110.00	531.21	176.00	84.00	46.00	199.50	458.85	150.00		2368.80	33163.20
87	201	Topógrafo I	STA	50.00	24.14		437.58			101.52	110.00	531.21	176.00	84.00	46.00	199.50	458.85	150.00		2368.80	33163.20
88	202	Técnico Administrativo I	STB	50.00	23.95		446.16			92.57	110.00	431.77	160.00	77.00	46.00	183.45	421.94	150.00		2192.84	30699.76
89	203	Técnico Administrativo I	STB	50.00	23.95	266.64	202.59		0.01	69.49	110.00	431.77	160.00	77.00	46.00	183.45	421.94	150.00		2192.84	30699.76
SUB GERENCIA DE TRANSPORTES Y SEGURIDAD VIAL																					
90	204	Director Programa Sector.I	F-2	0.06	36.47	3418.44														3454.97	48369.58
91	205	Técnico en Transportes II	STA	50.00	24.14	209.16	265.98		0.01	63.95	110.00	531.21	176.00	84.00	46.00	199.50	458.85	150.00		2368.80	33163.20
92	207	Técnico Administrativo I	STE	50.00	23.52	151.45	178.90	3.00	0.01	36.20	110.00	401.73	128.00	63.00	46.00	151.00	348.11	150.00		1840.92	25772.88
GERENCIA DE INVERSIONES																					
93	210	Director Programa Sector.II	F-3	0.06	38.45	4144.93														4183.44	58568.16
94	211	Asistente Administrativo	SPE	50.00	28.84	284.35	186.45	3.00	0.01	77.23	110.00	514.57	176.00	84.00	46.00	199.50	458.85	150.00		2368.80	33163.20
SUB GERENCIA DE ESTUDIOS DE INVERSION																					
95	212	Director Programa Sector.I	F-2	0.06	36.47	3418.44														3454.97	48369.58
SUB GERENCIA DE OBRAS PUBLICAS																					
96	215	Director Programa Sector.I	F-2	0.06	36.47	3418.44														3454.97	48369.58
97	216	Ingeniero III	SPC	0.05	29.61	234.35	273.23	3.00	0.01	91.56	110.00	662.68	208.00	94.50	46.00	223.58	514.22	150.00		2640.79	36971.06
98	218	Asistente en Serv. Infraes.II	SPE	50.00	29.16	328.83	286.07		0.01	96.55	110.00	453.81	176.00	94.11	46.00	212.45	495.77	150.00		2528.76	35402.64
UNIDADES OPERATIVAS																					
U.O.GRIFO MUNICIPAL																					
99	220	Director Programa Sector.I	F-2	0.06	36.47	3418.44														3454.97	48369.58
100	223	Chofer II	STB	50.00	23.95		446.16			92.57	110.00	431.77	160.00	77.00	46.00	183.45	421.94	150.00		2192.84	30699.76
U.O.SERVICIO MAQUINARIA Y EQUIPO																					
101	231	Director Programa Sector.I	F-2	0.06	36.47	3418.44														3454.97	48369.58
102	232	Asistente Administrativo II	SPE	50.00	28.84	284.35	189.45		0.01	77.23	110.00	514.57	176.00	84.00	46.00	199.50	458.85	150.00		2368.80	33163.20
103	233	Técnico Administrativo II	STE	50.00	23.52		283.36			86.20	110.00	401.73	128.00	63.00	46.00	151.00	348.11	150.00		1840.92	25772.88
104	234	Chofer III	STD	50.00	23.67	163.70	122.05	3.00	0.01	94.93	110.00	487.10	144.00	70.00	46.00	167.40	385.02	150.00		2016.88	28236.32
U.O. PLANTA DE PREFABRICADOS																					
105	237	Director Programa Sector.I	F-2	0.06	36.47	3418.44														3454.97	48369.58
106	238	Asistente Administrativo II	SPE	50.00	28.84	284.35	186.45	3.00	0.01	77.23	110.00	514.57	176.00	84.00	46.00	199.50	458.85	150.00		2368.80	33163.20
TOTAL				2802.90	3163.03	149828.35	20396.34	116.00	0.48	5876.54	7700.00	36796.62	12128.00	5752.83	3220.00	13639.63	31707.77	10500.00	6442.73	310071.22	4340997.08



MUNICIPALIDAD PROVINCIAL
MARISCAL NIETO
MOQUEGUA

PRESUPUESTO ANALITICO DE PERSONAL NOMBRADO
DETALLE DE LA DISTRIBUCION DE PLAZAS DE LA MUNICIPALIDAD PROVINCIAL DE MARISCAL NIETO - 2013 - 2014

SECTOR : GOBIERNOS LOCALES
PLIEGO : MUNICIPALIDAD PROVINCIAL DE MARISCAL NIETO

Nº Ord.	Nº Plaza	CARGO ESTRUCTURAL	NIVEL	REMUNERACIONES				BONIFICACIONES										TOTAL MENSUAL	TOTAL ANUAL
				Básico	Reunif	Hom./Escala	Cos. Vida	B. Fam.	B. Per.	O.Ingr.	Incr.	Mov.+Mov.	E. Bs.Esps.,Bc	Incr. 2002-16%	Incr. 7%	Asig. Fam.	Incr. 15%		

RESUMEN PRESUPUESTO ANALITICO DE PERSONAL 2013-2014


SECTOR: Gobiernos Locales
PLIEGO : Municipalidad Provincial de Mariscal Nieto

Ejercicio Presupuestal Año: 2013-2014

TOTAL PLAZAS	CARGO ESTRUCTURAL	TOTAL REMUNERACIONES		REMUNERACIONES CON APORTACIONES DEL EMPLEADOR	
		T. MENSUAL	T. ANUAL	MENSUAL	ANUAL
106	TOTAL GENERAL PAP - 2013-2014	#####	4340997.00	337,977.63	4,731,686.82

Municipalidad Provincial de Mariscal Nieto


Alberto R. Coayla Vilca
Mgr. ALBERTO R. COAYLA-VILCA
ALCALDE



MUNICIPALIDAD PROVINCIAL
MARISCAL NIETO
MOQUEGUA

**PRESUPUESTO ANALITICO DE PERSONAL EMPLEADO CONTRATADO
DETALLE DE LA DISTRIBUCION DE PLAZAS DE LA MUNICIPALIDAD PROVINCIAL DE MARISCAL NIETO - 2013 - 2014**

SECTOR : GOBIERNOS LOCALES
PLIEGO : MUNICIPALIDAD PROVINCIAL DE MARISCAL NIETO



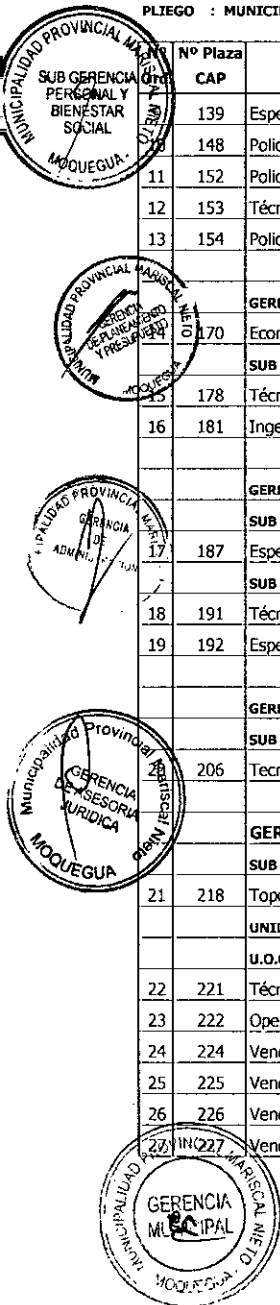
Nº	Plaza	CARGO ESTRUCTURAL	NIVEL	REMUNERACIONES										Incrém. 2008	TOTAL MENSUAL	TOTAL ANUAL	
				Básico	Reunif	Cos. Vida	0%-20%Ot	Mov.+Mov.1	E. Bon.--B.Es	Incrém.	Inc. 7%	Asig. Fam.	Inc. 15%				35%-30%
		ORGANOS DE GOBIERNO															
		ORGANOS ALTA DIRECCION															
		ALCALDIA															
1	6	Asistente Administrativo II	SPE	50.00	28.84	454.22	96.82	110.00	514.57	176.00	84.00	46.00	199.50	458.85	150.00	2368.80	33163.20
	7	Técnico Administrativo II	STA	50.00	24.14	437.58	101.52	110.00	531.21	176.00	84.00	46.00	199.50	458.85	150.00	2368.80	33163.20
		ORGANO DE DEFENSA JUDICIAL															
		PROCURADURIA PUBLICA MUNICIPAL															
	18	Abogado III	SPA	0.06	30.20	741.05	193.63	110.00	610.90	240.00	108.50	46.00	255.67	586.69	150.00	3072.70	43017.80
		GERENCIA DE PLANEAMIENTO Y PRESUPUESTO															
		SUB GERENCIA DE PRESUPUESTO Y HACIENDA															
	24	Especialista en Finanzas III	SPC	0.05	29.61	507.08	94.87	110.00	662.88	208.00	94.50	46.00	223.58	514.22	150.00	2640.79	36971.06
		ORGANOS DE APOYO															
		OFICINA DEFENSA CIVIL															
5	39	Especialista en Seguridad	SPC	0.05	29.61	507.08	94.87	110.00	662.88	208.00	94.50	46.00	223.58	514.22	150.00	2640.79	36971.06
		OFICINA DE PROMOCION Y DESARROLLO TURISTICO															
	45	Especialista en Turismo III	SPA	0.06	30.20	741.05	193.63	110.00	610.90	240.00	108.50	46.00	255.67	586.69	150.00	3072.70	43017.80
		GERENCIA DE ADMINISTRACION															
		SUB GERENCIA DE CONTABILIDAD															
		SUB GERENCIA DE TESORERIA															
7	55	Tesorero III	SPC	0.05	29.61	507.08	94.87	110.00	662.88	208.00	94.50	46.00	223.58	514.22	150.00	2640.79	36971.06
		SUB GERENCIA DE PERSONAL Y BIENESTAR SOCIAL															
8	66	Asistente Administrativo II	SPE	50.00	28.84	454.22	96.82	110.00	514.57	176.00	84.00	46.00	199.50	458.85	150.00	2368.80	33163.20
		ORGANOS DE LINEA															
		GERENCIA DE SERVICIOS A LA CIUDAD															
		SUB GERENCIA DE ABASTECIMIENTO Y COMERCIALIZACION															

MUNICIPALIDAD PROVINCIAL
MARISCAL NIETO
MOQUEGUA

**PRESUPUESTO ANALITICO DE PERSONAL EMPLEADO CONTRATADO
DETALLE DE LA DISTRIBUCION DE PLAZAS DE LA MUNICIPALIDAD PROVINCIAL DE MARISCAL NIETO - 2013 - 2014**

SECTOR : GOBIERNOS LOCALES
PLIEGO : MUNICIPALIDAD PROVINCIAL DE MARISCAL NIETO

Nº Plaza	CAP	CARGO ESTRUCTURAL	NIVEL	REMUNERACIONES										Incrém. 2008	TOTAL MENSUAL	TOTAL ANUAL	
				Básico	Reunif	Cos. Vida	0%-20%Ot	Mov.+Mov.1	E. Bon.-B.Es	Incrém.	Inc. 7%	Asig. Fam.	Inc. 15%				35%-30%
139		Especialista en Comercialización	SPC	0.05	29.61	507.08	94.87	110.00	662.88	208.00	94.50	46.00	223.58	514.22	150.00	2640.79	36971.06
148		Policia Municipal II	STE	50.00	23.52	283.36	86.20	110.00	401.73	128.00	63.00	46.00	151.00	348.11	150.00	1840.92	25772.88
11 152		Policia Municipal II	STE	50.00	23.52	283.36	86.20	110.00	401.73	128.00	63.00	46.00	151.00	348.11	150.00	1840.92	25772.88
12 153		Técnico administrativo II	STE	50.00	23.52	283.36	86.20	110.00	401.73	128.00	63.00	46.00	151.00	348.11	150.00	1840.92	25772.88
13 154		Policia Municipal I	STE	50.00	23.52	283.36	86.20	110.00	401.73	128.00	63.00	46.00	151.00	348.11	150.00	1840.92	25772.88
GERENCIA DE DESARROLLO ECONOMICO SOCIAL																	
170		Economista III	SPC	0.05	29.61	507.08	94.87	110.00	662.88	208.00	94.50	46.00	223.58	514.22	150.00	2640.79	36971.06
SUB GERENCIA DE DESARROLLO SOCIAL																	
178		Técnico Administrativo I	STB	50.00	23.95	446.16	92.57	110.00	431.77	160.00	77.00	46.00	183.45	421.94	150.00	2192.84	30699.76
16 181		Ingeniero III	SPA	0.06	30.20	741.05	193.63	110.00	610.90	240.00	108.50	46.00	255.67	586.69	150.00	3072.70	43017.80
GERENCIA DE ADMINISTRACION TRIBUTARIA																	
SUB GERENCIA DE RECAUDACION TRIBUTARIA																	
17 187		Especialista en Tributación III	SPC	0.05	29.61	507.08	94.87	110.00	662.88	208.00	94.50	46.00	223.58	514.22	150.00	2640.79	36971.06
SUB GERENCIA DE FISCALIZACION CONTROL TRIBUTARIO																	
18 191		Técnico en Abogacía I	STA	50.00	24.14	437.58	101.52	110.00	531.21	176.00	84.00	46.00	199.50	458.85	150.00	2368.80	33163.20
19 192		Especialista en Tributación III	SPC	0.05	29.61	507.08	94.87	110.00	662.88	208.00	94.50	46.00	223.58	514.22	150.00	2640.79	36971.06
GERENCIA DE DESARROLLO URBANO AMBIENTAL Y ACOND. TERRIT.																	
SUB GERENCIA DE TRANSPORTES Y SEGURIDAD VIAL																	
206		Tecnico en Transporte I	STE	50.00	23.52	283.36	86.20	110.00	401.73	128.00	63.00	46.00	151.00	348.11	150.00	1840.92	25772.88
GERENCIA DE INVERSIONES																	
SUB GERENCIA OBRAS PUBLICAS																	
21 218		Topógrafo I	STA	50.00	24.14	437.58	101.52	110.00	531.21	176.00	84.00	46.00	199.50	458.85	150.00	2368.80	33163.20
UNIDADES OPERATIVAS																	
U.O.GRIFO MUNICIPAL																	
22 221		Técnico Administrativo II	STE	50.00	23.52	283.36	86.20	110.00	401.73	128.00	63.00	46.00	151.00	348.11	150.00	1840.92	25772.88
23 222		Operador de Maquinaria Industrial	STB	50.00	23.95	446.16	92.57	110.00	431.77	160.00	77.00	46.00	183.45	421.94	150.00	2192.84	30699.76
24 224		Vendedor	STE	50.00	23.52	283.36	86.20	110.00	401.73	128.00	63.00	46.00	151.00	348.11	150.00	1840.92	25772.88
25 225		Vendedor	STE	50.00	23.52	283.36	86.20	110.00	401.73	128.00	63.00	46.00	151.00	348.11	150.00	1840.92	25772.88
26 226		Vendedor	STE	50.00	23.52	283.36	86.20	110.00	401.73	128.00	63.00	46.00	151.00	348.11	150.00	1840.92	25772.88
27 227		Vendedor	STE	50.00	23.52	283.36	86.20	110.00	401.73	128.00	63.00	46.00	151.00	348.11	150.00	1840.92	25772.88



MUNICIPALIDAD PROVINCIAL
MARISCAL NIETO
MOQUEGUA

**PRESUPUESTO ANALITICO DE PERSONAL EMPLEADO CONTRATADO
DETALLE DE LA DISTRIBUCION DE PLAZAS DE LA MUNICIPALIDAD PROVINCIAL DE MARISCAL NIETO - 2013 - 2014**

SECTOR : GOBIERNOS LOCALES
PLIEGO : MUNICIPALIDAD PROVINCIAL DE MARISCAL NIETO



Nº Plaza	CAP	CARGO ESTRUCTURAL	NIVEL	REMUNERACIONES											Incrém. 2008	TOTAL MENSUAL	TOTAL ANUAL
				Básico	Reunif	Cos. Vida	0%-20%Otr	Mov.+Mov.	E. Bon.--B.Es	Incrém.	Inc. 7%	Asig. Fam.	Inc. 15%	35%-30%			
228		Vendedor	STE	50.00	23.52	283.36	86.20	110.00	401.73	128.00	63.00	46.00	151.00	348.11	150.00	1840.92	25772.88
229		Vendedor	STE	50.00	23.52	283.36	86.20	110.00	401.73	128.00	63.00	46.00	151.00	348.11	150.00	1840.92	25772.88
230		Vendedor	STE	50.00	23.52	283.36	86.20	110.00	401.73	128.00	63.00	46.00	151.00	348.11	150.00	1840.92	25772.88
U.O.SERVICIO MAQUINARIA Y EQUIPO																	
31	235	Mecánico II	STB	50.00	23.95	446.16	92.57	110.00	431.77	160.00	77.00	46.00	183.45	421.94	150.00	2192.84	30699.76
TOTAL				1,050.53	805.58	13,016.05	3,141.49	3,410.00	15,613.43	5,200.00	2,457.00	1,426.00	5,842.92	13,445.11	4,650.00	70,058.11	980,813.54



TOTAL PLAZAS	CARGO ESTRUCTURAL	TOTAL REMUNERACIONES		REMUNERACIONES CON APORTACIONES DEL EMPLEADOR	
		T. MENSUAL	T. ANUAL	MENSUAL	T. ANUAL
31	TOTAL GENERAL PAP - 2013 - 2014	70,058.11	980,813.54	76,363.34	1,069,086.76



Municipalidad Provincial de Mariscal Nieto
Alberto R. Coayla Vilca
Mgr. ALBERTO R. COAYLA-VILCA
ALCALDE



PRESUPUESTO ANALITICO DE PERSONAL OBRERO PERMANENTE
DETALLE DE LA DISTRIBUCION DE PLAZAS DE LA MUNICIPALIDAD PROVINCIAL DE MARISCAL NIETO - 2013-2014

SECTOR : GOBIERNOS LOCALES
PLIEGO : MUNICIPALIDAD PROVINCIAL DE MARISCAL NIETO

Plaza	Ord.	CARGO ESTRUCTURAL	NIVEL	REMUNERACIONES													Convenio 2008	TOTAL MENSUAL	TOTAL ANUAL	
				Básico	Reunif	Cos. Vida	Mov.+Mov.	E. B.	Esp.	Boi	Incrom.	Inc. 7%	Asig. Fam.	Inc. 15%	Inc.30%	Incr.Alim.				
ORGANOS DE GOBIERNO																				
GERENCIA DE																				
SUB GERENCIA DE LOGISTICA Y CONTROL PATRIMONIAL																				
1	61	Trabajador en Servicios III	SAA OM-I	50.00	23.36	213.25	65.51	480.20	177.65	144.00	70.00	75.00	167.40	385.02	15.00	150.00	2,016.39	28,229.46		
ORGANOS DE LINEA																				
GERENCIA DE SERVICIOS A LA CIUDAD																				
SUB GERENCIA DE SERVICIOS PUBLICOS																				
2	62	Trabajador en Servicios III	SAA OM-I	50.00	23.36	213.25	65.51	480.20	177.65	144.00	70.00	75.00	167.40	385.02	15.00	150.00	2,016.39	28,229.46		
3	63	Trabajador en Servicios III	SAA OM-I	50.00	23.36	213.25	65.51	480.20	177.65	144.00	70.00	75.00	167.40	385.02	15.00	150.00	2,016.39	28,229.46		
4	64	Trabajador en Servicios III	SAA OM-I	50.00	23.36	213.25	65.51	480.20	177.65	144.00	70.00	75.00	167.40	385.02	15.00	150.00	2,016.39	28,229.46		
5	74	Trabajador en Servicios III	SAA OM-I	50.00	23.36	213.25	65.51	480.20	177.65	144.00	70.00	75.00	167.40	385.02	15.00	150.00	2,016.39	28,229.46		
6	75	Trabajador en Servicios III	SAA OM-I	50.00	23.36	213.25	65.51	480.20	177.65	144.00	70.00	75.00	167.40	385.02	15.00	150.00	2,016.39	28,229.46		
7	76	Trabajador en Servicios III	SAA OM-I	50.00	23.36	213.25	65.51	480.20	177.65	144.00	70.00	75.00	167.40	385.02	15.00	150.00	2,016.39	28,229.46		
8	77	Trabajador en Servicios III	SAA OM-I	50.00	23.36	213.25	65.51	480.20	177.65	144.00	70.00	75.00	167.40	385.02	15.00	150.00	2,016.39	28,229.46		
9	78	Trabajador en Servicios III	SAB OM_II	50.00	23.27	210.89	65.51	434.46	175.84	136.00	66.50	75.00	159.38	366.56	15.00	150.00	1,928.41	26,997.74		
10	79	Trabajador en Servicios III	SAA OM-I	50.00	23.36	213.25	65.51	480.20	177.65	144.00	70.00	75.00	167.40	385.02	15.00	150.00	2,016.39	28,229.46		
11	80	Trabajador en Servicios III	SAA OM-I	50.00	23.36	213.25	65.51	480.20	177.65	144.00	70.00	75.00	167.40	385.02	15.00	150.00	2,016.39	28,229.46		
12	81	Trabajador en Servicios III	SAA OM-I	50.00	23.36	213.25	65.51	480.20	177.65	144.00	70.00	75.00	167.40	385.02	15.00	150.00	2,016.39	28,229.46		
13	82	Trabajador en Servicios III	SAA OM-I	50.00	23.36	213.25	65.51	480.20	177.65	144.00	70.00	75.00	167.40	385.02	15.00	150.00	2,016.39	28,229.46		
14	83	Trabajador en Servicios III	SAA OM-I	50.00	23.36	213.25	65.51	480.20	177.65	144.00	70.00	75.00	167.40	385.02	15.00	150.00	2,016.39	28,229.46		
15	84	Trabajador en Servicios III	SAA OM-I	50.00	23.36	213.25	65.51	480.20	177.65	144.00	70.00	75.00	167.40	385.02	15.00	150.00	2,016.39	28,229.46		
16	85	Trabajador en Servicios III	SAC OM-III	50.00	23.19	208.51	65.51	388.73	174.04	128.00	63.00	75.00	151.35	348.11	15.00	150.00	1,840.44	25,766.16		
17	86	Trabajador en Servicios III	SAB OM_II	50.00	23.27	210.89	65.51	434.46	175.84	136.00	66.50	75.00	159.38	366.56	15.00	150.00	1,928.41	26,997.74		
18	87	Trabajador en Servicios III	SAB OM_II	50.00	23.27	210.89	65.51	434.46	175.84	136.00	66.50	75.00	159.38	366.56	15.00	150.00	1,928.41	26,997.74		
19	88	Trabajador en Servicios III	SAB OM_II	50.00	23.27	210.89	65.51	434.46	175.84	136.00	66.50	75.00	159.38	366.56	15.00	150.00	1,928.41	26,997.74		
20	89	Trabajador en Servicios III	SAB OM_II	50.00	23.27	210.89	65.51	434.46	175.84	136.00	66.50	75.00	159.38	366.56	15.00	150.00	1,928.41	26,997.74		
21	90	Trabajador en Servicios III	SAB OM_II	50.00	23.27	210.89	65.51	434.46	175.84	136.00	66.50	75.00	159.38	366.56	15.00	150.00	1,928.41	26,997.74		
22	91	Trabajador en Servicios III	SAB OM_II	50.00	23.27	210.89	65.51	434.46	175.84	136.00	66.50	75.00	159.38	366.56	15.00	150.00	1,928.41	26,997.74		
23	92	Trabajador en Servicios III	SAB OM_II	50.00	23.27	210.89	65.51	434.46	175.84	136.00	66.50	75.00	159.38	366.56	15.00	150.00	1,928.41	26,997.74		
24	93	Trabajador en Servicios III	SAB OM_II	50.00	23.27	210.89	65.51	434.46	175.84	136.00	66.50	75.00	159.38	366.56	15.00	150.00	1,928.41	26,997.74		
25	94	Trabajador en Servicios III	SAB OM_II	50.00	23.27	210.89	65.51	434.46	175.84	136.00	66.50	75.00	159.38	366.56	15.00	150.00	1,928.41	26,997.74		
26	95	Trabajador en Servicios III	SAB OM_II	50.00	23.27	210.89	65.51	434.46	175.84	136.00	66.50	75.00	159.38	366.56	15.00	150.00	1,928.41	26,997.74		
27	96	Trabajador en Servicios III	SAB OM_II	50.00	23.27	210.89	65.51	434.46	175.84	136.00	66.50	75.00	159.38	366.56	15.00	150.00	1,928.41	26,997.74		
28	97	Trabajador en Servicios III	SAB OM_II	50.00	23.27	210.89	65.51	434.46	175.84	136.00	66.50	75.00	159.38	366.56	15.00	150.00	1,928.41	26,997.74		
29	98	Trabajador en Servicios III	SAB OM_II	50.00	23.27	210.89	65.51	434.46	175.84	136.00	66.50	75.00	159.38	366.56	15.00	150.00	1,928.41	26,997.74		
30	99	Trabajador en Servicios III	SAB OM_II	50.00	23.27	210.89	65.51	434.46	175.84	136.00	66.50	75.00	159.38	366.56	15.00	150.00	1,928.41	26,997.74		
31	100	Trabajador en Servicios III	SAC OM-III	50.00	23.19	208.51	65.51	388.73	174.04	128.00	63.00	75.00	151.35	348.11	15.00	150.00	1,840.44	25,766.16		
32	101	Trabajador en Servicios III	SAC OM-III	50.00	23.19	208.51	65.51	388.73	174.04	128.00	63.00	75.00	151.35	348.11	15.00	150.00	1,840.44	25,766.16		
33	102	Trabajador en Servicios III	SAC OM-III	50.00	23.19	208.51	65.51	388.73	174.04	128.00	63.00	75.00	151.35	348.11	15.00	150.00	1,840.44	25,766.16		

PRESUPUESTO ANALITICO DE PERSONAL OBRERO PERMANENTE
DETALLE DE LA DISTRIBUCION DE PLAZAS DE LA MUNICIPALIDAD PROVINCIAL DE MARISCAL NIETO - 2013-2014

SECTOR : GOBIERNOS LOCALES
PLIEGO : MUNICIPALIDAD PROVINCIAL DE MARISCAL NIETO

Nº	Nº Plaza	CARGO ESTRUCTURAL	NIVEL	REMUNERACIONES										Convenio 2008	TOTAL MENSUAL	TOTAL ANUAL			
				Básico	Reunif	Cos. Vida	Mov.+Mov.	Es. B.	Esp.	Boi	Increment.	Inc. 7%	Asig. Fam.				Inc. 15%	Inc.30%	Incr.Alim.
34	103	Trabajador en Servicios III	SAC	OM-III	50.00	23.19	208.51	65.51	388.73	174.04	128.00	63.00	75.00	151.35	348.11	15.00	150.00	1,840.44	25,766.16
35	104	Trabajador en Servicios III	SAC	OM-III	50.00	23.19	208.51	65.51	388.73	174.04	128.00	63.00	75.00	151.35	348.11	15.00	150.00	1,840.44	25,766.16
36	105	Trabajador en Servicios III	SAC	OM-III	50.00	23.19	208.51	65.51	388.73	174.04	128.00	63.00	75.00	151.35	348.11	15.00	150.00	1,840.44	25,766.16
37	106	Trabajador en Servicios III	SAC	OM-III	50.00	23.19	208.51	65.51	388.73	174.04	128.00	63.00	75.00	151.35	348.11	15.00	150.00	1,840.44	25,766.16
38	107	Trabajador en Servicios III	SAC	OM-III	50.00	23.19	208.51	65.51	388.73	174.04	128.00	63.00	75.00	151.35	348.11	15.00	150.00	1,840.44	25,766.16
39	108	Trabajador en Servicios II	SAC	OM-III	50.00	23.19	208.51	65.51	388.73	174.04	128.00	63.00	75.00	151.35	348.11	15.00	150.00	1,840.44	25,766.16
40	109	Trabajador en Servicios II	SAC	OM-III	50.00	23.19	208.51	65.51	388.73	174.04	128.00	63.00	75.00	151.35	348.11	15.00	150.00	1,840.44	25,766.16
41	110	Trabajador en Servicios II	SAC	OM-III	50.00	23.19	208.51	65.51	388.73	174.04	128.00	63.00	75.00	151.35	348.11	15.00	150.00	1,840.44	25,766.16
42	111	Trabajador en Servicios II	SAC	OM-III	50.00	23.19	208.51	65.51	388.73	174.04	128.00	63.00	75.00	151.35	348.11	15.00	150.00	1,840.44	25,766.16
43	112	Trabajador en Servicios II	SAC	OM-III	50.00	23.19	208.51	65.51	388.73	174.04	128.00	63.00	75.00	151.35	348.11	15.00	150.00	1,840.44	25,766.16
44	113	Trabajador en Servicios II	SAC	OM-III	50.00	23.19	208.51	65.51	388.73	174.04	128.00	63.00	75.00	151.35	348.11	15.00	150.00	1,840.44	25,766.16
45	114	Trabajador en Servicios II	SAC	OM-III	50.00	23.19	208.51	65.51	388.73	174.04	128.00	63.00	75.00	151.35	348.11	15.00	150.00	1,840.44	25,766.16
46	115	Trabajador en Servicios II	SAC	OM-III	50.00	23.19	208.51	65.51	388.73	174.04	128.00	63.00	75.00	151.35	348.11	15.00	150.00	1,840.44	25,766.16
47	116	Trabajador en Servicios II	SAC	OM-III	50.00	23.19	208.51	65.51	388.73	174.04	128.00	63.00	75.00	151.35	348.11	15.00	150.00	1,840.44	25,766.16
48	117	Trabajador en Servicios II	SAC	OM-III	50.00	23.19	208.51	65.51	388.73	174.04	128.00	63.00	75.00	151.35	348.11	15.00	150.00	1,840.44	25,766.16
49	118	Trabajador en Servicios II	SAC	OM-III	50.00	23.19	208.51	65.51	388.73	174.04	128.00	63.00	75.00	151.35	348.11	15.00	150.00	1,840.44	25,766.16
50	119	Trabajador en Servicios II	SAC	OM-III	50.00	23.19	208.51	65.51	388.73	174.04	128.00	63.00	75.00	151.35	348.11	15.00	150.00	1,840.44	25,766.16
51	120	Trabajador en Servicios II	SAC	OM-III	50.00	23.19	208.51	65.51	388.73	174.04	128.00	63.00	75.00	151.35	348.11	15.00	150.00	1,840.44	25,766.16
52	121	Trabajador en Servicios II	SAC	OM-III	50.00	23.19	208.51	65.51	388.73	174.04	128.00	63.00	75.00	151.35	348.11	15.00	150.00	1,840.44	25,766.16
53	122	Trabajador en Servicios II	SAC	OM-III	50.00	23.19	208.51	65.51	388.73	174.04	128.00	63.00	75.00	151.35	348.11	15.00	150.00	1,840.44	25,766.16
54	123	Trabajador en Servicios I	SAC	OM-III	50.00	23.19	208.51	65.51	388.73	174.04	128.00	63.00	75.00	151.35	348.11	15.00	150.00	1,840.44	25,766.16
55	124	Trabajador en Servicios I	SAC	OM-III	50.00	23.19	208.51	65.51	388.73	174.04	128.00	63.00	75.00	151.35	348.11	15.00	150.00	1,840.44	25,766.16
56	125	Trabajador en Servicios I	SAC	OM-III	50.00	23.19	208.51	65.51	388.73	174.04	128.00	63.00	75.00	151.35	348.11	15.00	150.00	1,840.44	25,766.16
57	126	Trabajador en Servicios I	SAC	OM-III	50.00	23.19	208.51	65.51	388.73	174.04	128.00	63.00	75.00	151.35	348.11	15.00	150.00	1,840.44	25,766.16
58	127	Trabajador en Servicios I	SAC	OM-III	50.00	23.19	208.51	65.51	388.73	174.04	128.00	63.00	75.00	151.35	348.11	15.00	150.00	1,840.44	25,766.16
59	128	Trabajador en Servicios I	SAC	OM-III	50.00	23.19	208.51	65.51	388.73	174.04	128.00	63.00	75.00	151.35	348.11	15.00	150.00	1,840.44	25,766.16
60	129	Trabajador en Servicios I	SAC	OM-III	50.00	23.19	208.51	65.51	388.73	174.04	128.00	63.00	75.00	151.35	348.11	15.00	150.00	1,840.44	25,766.16
61	130	Trabajador en Servicios I	SAC	OM-III	50.00	23.19	208.51	65.51	388.73	174.04	128.00	63.00	75.00	151.35	348.11	15.00	150.00	1,840.44	25,766.16
62	131	Trabajador en Servicios I	SAC	OM-III	50.00	23.19	208.51	65.51	388.73	174.04	128.00	63.00	75.00	151.35	348.11	15.00	150.00	1,840.44	25,766.16
63	132	Trabajador en Servicios I	SAC	OM-III	50.00	23.19	208.51	65.51	388.73	174.04	128.00	63.00	75.00	151.35	348.11	15.00	150.00	1,840.44	25,766.16
64	133	Trabajador en Servicios I	SAC	OM-III	50.00	23.19	208.51	65.51	388.73	174.04	128.00	63.00	75.00	151.35	348.11	15.00	150.00	1,840.44	25,766.16



**PRESUPUESTO ANALITICO DE PERSONAL OBRERO PERMANENTE
DETALLE DE LA DISTRIBUCION DE PLAZAS DE LA MUNICIPALIDAD PROVINCIAL DE MARISCAL NIETO - 2013-2014**

SECTOR : GOBIERNOS LOCALES
PLIEGO : MUNICIPALIDAD PROVINCIAL DE MARISCAL NIETO

Plaza Ord.	CARGO ESTRUCTURAL	NIVEL	REMUNERACIONES					Mov.+Mov.2	E. B. Esp. Bor	Incrém.	Incr. 7%	Asig. Fam.	Incr. 15%	Incr.30%	Incr.Alim.	Convenio 2008	TOTAL MENSUAL	TOTAL ANUAL
			Básico	Reunif	Cos. Vida													
67	Trabajador en Servicios I	SAC	OM-III	50.00	23.19	208.51	65.51	388.73	174.04	128.00	63.00	75.00	151.35	348.11	15.00	150.00	1,840.44	25,766.16
68	Trabajador en Servicios I	SAC	OM-III	50.00	23.19	208.51	65.51	388.73	174.04	128.00	63.00	75.00	151.35	348.11	15.00	150.00	1,840.44	25,766.16
SUB GERENCIA ABASTECIMIENTO Y COMERCIALIZACION																		
69	Trabajador en Servicios II	SAC	OM-III	50.00	23.19	208.51	65.51	388.73	174.04	128.00	63.00	75.00	151.35	348.11	15.00	150.00	1,840.44	25,766.16
70	Trabajador en Servicios III	SAC	OM-III	50.00	23.19	208.51	65.51	388.73	174.04	128.00	63.00	75.00	151.35	348.11	15.00	150.00	1,840.44	25,766.16
71	Trabajador en Servicios III	SAC	OM-III	50.00	23.19	208.51	65.51	388.73	174.04	128.00	63.00	75.00	151.35	348.11	15.00	150.00	1,840.44	25,766.16
72	Trabajador en Servicios II	SAC	OM-III	50.00	23.19	208.51	65.51	388.73	174.04	128.00	63.00	75.00	151.35	348.11	15.00	150.00	1,840.44	25,766.16
73	Trabajador en Servicios II	SAC	OM-III	50.00	23.19	208.51	65.51	388.73	174.04	128.00	63.00	75.00	151.35	348.11	15.00	150.00	1,840.44	25,766.16
74	Trabajador en Servicios II	SAC	OM-III	50.00	23.19	208.51	65.51	388.73	174.04	128.00	63.00	75.00	151.35	348.11	15.00	150.00	1,840.44	25,766.16
75	Trabajador en Servicios I	SAC	OM-III	50.00	23.19	208.51	65.51	388.73	174.04	128.00	63.00	75.00	151.35	348.11	15.00	150.00	1,840.44	25,766.16
76	Trabajador en Servicios I	SAC	OM-III	50.00	23.19	208.51	65.51	388.73	174.04	128.00	63.00	75.00	151.35	348.11	15.00	150.00	1,840.44	25,766.16
U.O SERVICIO DE MAQUINARIA Y EQUIPO																		
	Auxiliar de Mecánica I	SAA	OM-I	50.00	23.36	213.25	65.51	480.20	177.65	144.00	70.00	75.00	167.40	385.02	15.00	150.00	2,016.39	28,229.46
U.O. PLANTA DE PREFABRICADOS																		
78	Trabajador en Servicios III	SAC	OM-III	50.00	23.19	208.51	65.51	388.73	174.04	128.00	63.00	75.00	151.35	348.11	15.00	150.00	1,840.44	25,766.16
TOTAL				3,900.00	1,812.57	16,370.58	5,109.78	32,378.94	13,656.27	10,344.00	5,071.50	5,850.00	12,166.50	27,982.98	1,170.00	11,700.00	147,513.12	2,065,183.68

RESUMEN PRESUPUESTO ANALITICO DE PERSONAL OBRERO PERMANENTE

SECTOR: Gobiernos Locales

PLIEGO : Municipalidad Provincial de Mariscal Nieto
Ejercicio Presupuestal Año: 2013 - 2014

CARGO ESTRUCTURAL	TOTAL REMUNERACIONES		REMUNERACIONES CON APORTACIONES DEL EMPLEADOR	
	T. MENS.	T. ANUAL	MENSUAL	T. ANUAL
78 TOTAL GENERAL PAP - 2013-2014	147,513.12	2,065,183.68	160,789.30	2,251,060.21



Municipalidad Provincial de Mariscal Nieto

Alberto R. Coayla Vilca
Mgr. ALBERTO R. COAYLA VILCA
ALCALDE