

MUNICIPALIDAD PROVINCIAL MARISCAL NIETO  
LEY ORGANICA 27972 DEL 26-05-2003  
LEY 8230 DEL 03-04-1936

## RESOLUCIÓN DE ALCALDÍA N° 01418-2015-A/MPMN

Moquegua, 31 DIC. 2015

VISTOS:

El Informe N° 634-2015-SSQZ-AC-SPBS/GA/GM/MPMN; Informe N° 1128-2015-SPH/GPP/GM/MPMN; Informe N° 519-215 SGT-GA/MPMN; Informe N° 1442-2015-SPBS/GA/GM/MPMN; Informe N° 163-2015-LALM-AR-SGPBS/GA/GM/MPMN; Informe N° 40-2015-NGCA-GAJ/MPMN, Informe N° 503-2015-SSQZ-AC-SPBS/GA/GM/MPMN; Provedo de la Gerencia de Asesoría Legal mediante el cual se dispone proyectar resolución, y;

CONSIDERANDO:

Que, a mérito de lo establecido en el artículo 194 de la Constitución Política del Perú, concordante con los Artículos I y II del Título Preliminar y artículo 34 de la Ley N° 27972 "Ley Orgánica de Municipalidades", la Municipalidad Provincial de Mariscal Nieto es el órgano promotor de desarrollo local, con personería jurídica de derecho público y goza de autonomía política, económica y administrativa en los asuntos de su competencia;

Que, el Presupuesto Analítico de Personal (PAP) es un documento técnico normativo de gestión institucional de periodicidad anual, que contiene el presupuesto previsto para el pago del personal nombrado y contratado en función a la disponibilidad presupuestal garantizando la plazas necesarias para el cumplimiento de las metas y objetivos de la entidad de acuerdo al Cuadro de Asignación de Personal (CAP), es el documento que refleja la provisión remunerativa de cada uno de los cargos definidos en el CAP, pero solo cuando se tenga la provisión presupuestal correspondiente;

Que, conforme lo dispuesto en el artículo 4 del D.S. N° 043-2004-PCM el Presupuesto Analítico de Personal - PAP, es el documento que considera las plazas y el presupuesto para los servicios específicos del personal permanente y eventual en función a la disponibilidad presupuestal, Asimismo el Decreto Supremo N° 304-2012-EF que aprueba el TUO de la Ley N° 28411 Ley del Sistema Nacional de Presupuesto, en su Segunda Disposición Transitoria, Numeral 1 establece que La Entidad, mediante la Resolución de su Titular, aprueba las propuestas de modificaciones al Presupuesto Analítico de Personal - PAP previo informe favorable de la Oficina de Presupuesto o la que haga sus veces en la Entidad, sobre su viabilidad presupuestal;

Que, mediante el Informe N° 0163-2015-LALM-AR-SGPBS-GA-GM/MPMN del 10 de Agosto del 2015, el Área de Remuneraciones de la Sub Gerencia de Personal y Bienestar Social, alcanza la proyección del cálculo del gasto total sobre el incremento remunerativo del personal Nombrado y Contratado sindicalizado de S/. 329.00 Nuevos Soles y la nueva remuneración del incremento de personal activo del Programa de Funcionamiento de la Municipalidad Provincial de Mariscal Nieto, quedando la categoría remunerativa de los Obreros, con los mismos montos que se aprobaron, según Resolución de Alcaldía N° 480 2014-A/MPMN;

Que se cuenta con la opinión presupuestal favorable correspondiente tal como se aprecia el Informe N° 1128-2015-SPH/GPP/GM/MPMN de la Subgerencia de Presupuesto y Hacienda, por lo que es procedente emitir resolución aprobando la actualización del PAP Institucional y el Informe N° 519-2015-SGT-GA/MPMN de la Subgerencia de Tesorería el cual otorga la disponibilidad financiera para atender los gastos por el incremento de remuneraciones de los trabajadores afiliados al SITRAMUN-B, en cumplimiento del de la Negociación Colectiva 2012;

Estando a lo actuado y a las disposiciones del Decreto Supremo N° 304-2012-EF; Ley 28411 Ley General del Sistema Nacional de Presupuesto y Modificatorias, Ley N° 27444 Ley del Procedimiento Administrativo General y en pleno uso de las facultades otorgadas por Ley N° 27972, con las visaciones correspondientes;

SE RESUELVE:


**ARTICULO PRIMERO.- APROBAR** la actualización del Presupuesto Analítico de Personal (PAP) de la Municipalidad Provincial de Mariscal Nieto para el ejercicio 2015, el mismo que se encuentra contenido en dos Anexos: PAP Personal nombrado (05 folios), PAP Personal Contratado (02 folios).

**ARTICULO SEGUNDO.-** Disponer la publicación de la presente resolución en el Portal Institucional de la entidad y remitase copia de la presente resolución a Gerencia Municipal, Gerencia de Planeamiento y Presupuesto, Gerencia de Administración y a la Sub Gerencia de Personal y Bienestar Social para conocimiento y fines.

REGÍSTRESE, COMUNÍQUESE y CÚMPLASE

Municipalidad Provincial Mariscal Nieto


De HUGO ISAIAS QUISPE MAMANÍ



PRESUPUESTO ANALITICO DE PERSONAL EMPLEADO CONTRATADO  
DETALLE DE LA DISTRIBUCION DE PLAZAS DE LA MUNICIPALIDAD PROVINCIAL DE MARISCAL NIETO - 2015

SECTOR : GOBIERNOS LOCALES  
PLIEGO : MUNICIPALIDAD PROVINCIAL DE MARISCAL NIETO

Nº Ord.	Nº Plaza CAP	CARGO ESTRUCTURAL	NIVEL	REMUNERACIONES											Incremento 2008	Incremento 2012	TOTAL MENSUAL	TOTAL ANUAL
				Básico	Reunif	Cos. Vida	9%-20%Ot	Ref. Mov.	E. Bon.--B.Es	Incremento 2007-16%	Inc. 7%	Asig. Fam.	Inc. 15%	35%-30% A.B.Es				
<b>ORGANOS DE GOBIERNO</b>																		
<b>ORGANOS ALTA DIRECCION</b>																		
<b>ALCALDIA</b>																		
1	6	Asistente Administrativo II	SPE	50.04	28.84	454.22	96.82	210.00	514.57	176.00	84.00	75.00	199.50	458.85	150.00	200.00	2697.84	37769.76
2	7	Técnico Administrativo II	STA	50.04	24.14	437.58	101.52	210.00	531.21	176.00	84.00	75.00	199.50	458.85	150.00	200.00	2697.84	37769.76
<b>ORGANO DE DEFENSA JUDICIAL</b>																		
<b>PROCURADURIA PUBLICA MUNICIPAL</b>																		
3	18	Abogado III	SPC	0.05	29.61	507.08	94.87	210.00	662.88	208.00	94.50	75.00	223.58	514.22	150.00	200.00	2969.79	41577.06
<b>GERENCIA DE PLANEAMIENTO Y PRESUPUESTO</b>																		
<b>SUB GERENCIA DE PRESUPUESTO Y HACIENDA</b>																		
4	24	Especialista en Finanzas III	SPC	0.05	29.61	507.08	94.87	210.00	662.88	208.00	94.50	75.00	223.58	514.22	150.00	200.00	2969.79	41577.06
<b>ORGANOS DE APOYO</b>																		
<b>OFICINA DEFENSA CIVIL</b>																		
5	39	Especialista en Seguridad	SPC	0.05	29.61	507.08	94.87	210.00	662.88	208.00	94.50	75.00	223.58	514.22	150.00	200.00	2969.79	41577.06
<b>OFICINA DE PROMOCION Y DESARROLLO TURISTICO</b>																		
6	45	Especialista en Turismo III	SPC	0.05	29.61	507.08	94.87	210.00	662.88	208.00	94.50	75.00	223.58	514.22	150.00	200.00	2969.79	41577.06
<b>GERENCIA DE ADMINISTRACION</b>																		
<b>SUB GERENCIA DE CONTABILIDAD</b>																		
<b>SUB GERENCIA DE TESORERIA</b>																		
7	55	Tesorero III	SPC	0.05	29.61	507.08	94.87	210.00	662.88	208.00	94.50	75.00	223.58	514.22	150.00	200.00	2969.79	41577.06
<b>SUB GERENCIA DE PERSONAL Y BIENESTAR SOCIAL</b>																		
8	66	Asistente Administrativo II	SPE	50.04	28.84	454.22	96.82	210.00	514.57	176.00	84.00	75.00	199.50	458.85	150.00	200.00	2697.84	37769.76
<b>ORGANOS DE LINEA</b>																		
<b>GERENCIA DE SERVICIOS A LA CIUDAD</b>																		
<b>SUB GERENCIA DE ABASTECIMIENTO Y COMERCIALIZACION</b>																		
9	139	Especialista en Comercialización	SPC	0.05	29.61	507.08	94.87	210.00	662.88	208.00	94.50	75.00	223.58	514.22	150.00	200.00	2969.79	41577.06
10	148	Policia Municipal II	STE	50.03	23.52	283.36	86.20	210.00	401.73	128.00	63.00	75.00	151.00	348.11	150.00	200.00	2169.95	30379.30
11	152	Policia Municipal II	STE	50.03	23.52	283.36	86.20	210.00	401.73	128.00	63.00	75.00	151.00	348.11	150.00	200.00	2169.95	30379.30
12	153	Técnico administrativo II	STE	50.03	23.52	283.36	86.20	210.00	401.73	128.00	63.00	75.00	151.00	348.11	150.00	200.00	2169.95	30379.30
13	154	Policia Municipal I	STE	50.03	23.52	283.36	86.20	210.00	401.73	128.00	63.00	75.00	151.00	348.11	150.00	200.00	2169.95	30379.30
<b>GERENCIA DE DESARROLLO ECONOMICO SOCIAL</b>																		
14	170	Economista III	SPC	0.05	29.61	507.08	94.87	210.00	662.88	208.00	94.50	75.00	223.58	514.22	150.00	200.00	2969.79	41577.06
<b>SUB GERENCIA DE DESARROLLO SOCIAL</b>																		
15	178	Técnico Administrativo I	STB	50.04	23.95	446.16	92.57	210.00	431.77	160.00	77.00	75.00	183.45	421.94	150.00	200.00	2521.88	35306.32
16	176	Asistente Social III	SPC	0.05	29.61	507.08	94.87	210.00	662.88	208.00	94.50	75.00	223.58	514.22	150.00	200.00	2969.79	41577.06



PRESUPUESTO ANALITICO DE PERSONAL EMPLEADO CONTRATADO  
DETALLE DE LA DISTRIBUCION DE PLAZAS DE LA MUNICIPALIDAD PROVINCIAL DE MARISCAL NIETO - 2015

SECTOR : GOBIERNOS LOCALES  
PLIEGO : MUNICIPALIDAD PROVINCIAL DE MARISCAL NIETO


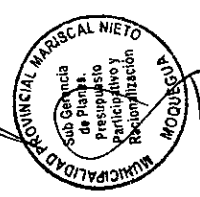

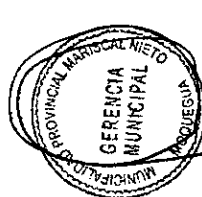
Nº Ord.	Nº Plaza CAP	CARGO ESTRUCTURAL	NIVEL	REMUNERACIONES											Incremento 2008	Incremento 2012	TOTAL MENSUAL	TOTAL ANUAL
				Básico	Reunif.	Cos. Vida	0%-20%Ot	Ref. Mov.	E. Bon.-B.Es	Incremento 2007-16%	Inc. 7%	Asig. Fam.	Inc. 15%	35%-30% A.B.Fon				
17	187	GERENCIA DE ADMINISTRACION TRIBUTARIA SUB GERENCIA DE RECAUDACION TRIBUTARIA Especialista en Tributación III	SPC	0.05	29.61	507.08	94.87	210.00	662.88	208.00	94.50	75.00	223.58	514.22	150.00	200.00	2969.79	41577.06
18	191	Técnico en Abogacía I	STA	50.04	24.14	437.58	101.52	210.00	531.21	176.00	84.00	75.00	199.50	458.85	150.00	200.00	2697.84	37769.76
19	192	ESPECIALISTA EN TRIBUTACION III SUB GERENCIA DE FISCALIZACION CONTROL TRIBUTARIO	SPC	0.05	29.61	507.08	94.87	210.00	662.88	208.00	94.50	75.00	223.58	514.22	150.00	200.00	2969.79	41577.06
20	206	GERENCIA DE DESARROLLO URBANO AMBIENTAL Y ACOND. TERRIT. SUB GERENCIA DE TRANSPORTES Y SEGURIDAD VIAL Tecnico en Transporte I	STE	50.03	23.52	283.36	86.20	210.00	401.73	128.00	63.00	75.00	151.00	348.11	150.00	200.00	2169.95	30379.30
21	218	GERENCIA DE INVERSIONES SUB GERENCIA OBRAS PUBLICAS Topógrafo I	STA	50.04	24.14	437.58	101.52	210.00	531.21	176.00	84.00	75.00	199.50	458.85	150.00	200.00	2697.84	37769.76
22	221	UNIDADES OPERATIVAS U.O.GRIFO MUNICIPAL Técnico Administrativo II	STE	50.03	23.52	283.36	86.20	210.00	401.73	128.00	63.00	75.00	151.00	348.11	150.00	200.00	2169.95	30379.30
23	222	Operador de Maquinaria Industrial	STB	50.04	23.95	446.16	92.57	210.00	431.77	160.00	77.00	75.00	183.45	421.94	150.00	200.00	2521.88	35306.32
24	224	Vendedor	STE	50.03	23.52	283.36	86.20	210.00	401.73	128.00	63.00	75.00	151.00	348.11	150.00	200.00	2169.95	30379.30
25	225	Vendedor	STE	50.03	23.52	283.36	86.20	210.00	401.73	128.00	63.00	75.00	151.00	348.11	150.00	200.00	2169.95	30379.30
26	226	Vendedor	STE	50.03	23.52	283.36	86.20	210.00	401.73	128.00	63.00	75.00	151.00	348.11	150.00	200.00	2169.95	30379.30
27	227	Vendedor	STE	50.03	23.52	283.36	86.20	210.00	401.73	128.00	63.00	75.00	151.00	348.11	150.00	200.00	2169.95	30379.30
28	228	Vendedor	STE	50.03	23.52	283.36	86.20	210.00	401.73	128.00	63.00	75.00	151.00	348.11	150.00	200.00	2169.95	30379.30
29	229	Vendedor	STE	50.03	23.52	283.36	86.20	210.00	401.73	128.00	63.00	75.00	151.00	348.11	150.00	200.00	2169.95	30379.30
30	230	Vendedor	STE	50.03	23.52	283.36	86.20	210.00	401.73	128.00	63.00	75.00	151.00	348.11	150.00	200.00	2169.95	30379.30
31	235	U.O.SERVICIO MAQUINARIA Y EQUIPO Mecánico II	STB	50.04	23.95	446.16	92.57	210.00	431.77	160.00	77.00	75.00	183.45	421.94	150.00	200.00	2521.88	35306.32
<b>TOTAL</b>				<b>1,051.21</b>	<b>803.81</b>	<b>12,314.14</b>	<b>2,845.21</b>	<b>6,510.00</b>	<b>15,769.37</b>	<b>5,104.00</b>	<b>2,415.00</b>	<b>2,325.00</b>	<b>5,746.65</b>	<b>13,227.70</b>	<b>4,660.00</b>	<b>6,200.00</b>	<b>78,962.09</b>	<b>1,105,469.26</b>

TOTAL PLAZAS	CARGO ESTRUCTURAL	TOTAL REMUNERACIONES		REMUNERACIONES CON APORTACIONES DEL EMPLEADOR	
		T. MENSUAL	T. ANUAL	MENSUAL	T. ANUAL
31	TOTAL GENERAL PAP - 2008	78,962.09	1,105,469.26	86,068.68	1,204,961.49



Municipalidad Provincial Mariscal Nieto

D. HUGO ISAÍAS QUISPE MAMANI  
ALCALDE











MUNICIPALIDAD PROVINCIAL  
MARISCAL NIETO  
MOQUEGUA

PRESUPUESTO ANALITICO DE PERSONAL NOMBRADO  
DETALLE DE LA DISTRIBUCION DE PLAZAS DE LA MUNICIPALIDAD PROVINCIAL DE MARISCAL NIETO - 2015

SECTOR : GOBIERNOS LOCALES  
PLIEGO : MUNICIPALIDAD PROVINCIAL DE MARISCAL NIETO

Nº Ord.	Nº Plazas CAP	CARGO ESTRUCTURAL	NIVEL	REMUNERACIONES				BONIFICACIONES											TOTAL MENSUAL	TOTAL ANUAL	
				Básico	Reunif	Trans. Hom.	Cos. Vida	B. Fam.	B. Per.	O.Ingr. Incr.	Ref. Mov.	E. Bs.Esp.,Bc	Incr. 2002-16%	Inc. 7%	Asig. Fam.	Inc. 15%	35%-30% A.R.F.	Incr. 2008			Incr. 2012
GERENCIA DE DESARROLLO URBANO AMBIENTAL Y ACOND. TERRIT.																					
81	195	Director Programa Sector.II	F-3	0.06	38.45	4144.93															
82	196	Abogado III	SPC	0.05	29.61		507.28			94.87	210.00	662.68	208.00	94.50	75.00	223.58	514.22	150.00	200.00	4183.44	58568.16
83	197	Asistente Administrativo	SPE	50.04	28.84	284.35	186.45	3.00	0.01	77.23	210.00	514.57	176.00	84.00	75.00	199.50	458.85	150.00	200.00	2969.79	41577.06
SUB GERENCIA DE PLANEAMIENTO, CONTROL URBANO Y ACOND. TERRIT.																					
84	198	Director Programa Sector.I	F-2	0.06	36.47	3418.44															
85	199	Arquitecto III	SPC	0.05	29.61		507.28			94.87	210.00	662.68	208.00	94.50	75.00	223.58	514.22	150.00	200.00	2969.79	41577.06
86	200	Técnico en Ingeniería II	STA	50.04	24.14	437.58				101.52	210.00	531.21	176.00	84.00	75.00	199.50	458.85	150.00	200.00	2697.84	37769.76
87	201	Topógrafo I	STA	50.04	24.14	437.58				101.52	210.00	531.21	176.00	84.00	75.00	199.50	458.85	150.00	200.00	2697.84	37769.76
88	202	Técnico Administrativo I	STB	50.04	23.95		446.16			92.57	210.00	431.77	160.00	77.00	75.00	183.45	421.94	150.00	200.00	2697.84	37769.76
89	203	Técnico Administrativo I	STB	50.04	23.95	263.64	205.59		0.01	69.49	210.00	431.77	160.00	77.00	75.00	183.45	421.94	150.00	200.00	2521.88	35306.32
SUB GERENCIA DE TRANSPORTES Y SEGURIDAD VIAL																					
90	204	Director Programa Sector.I	F-2	0.06	36.47	3418.44															
91	205	Técnico en Transportes II	STA	50.04	24.14	209.16	265.98		0.01	63.95	210.00	531.21	176.00	84.00	75.00	199.50	458.85	150.00	200.00	2697.84	37769.76
92	207	Técnico Administrativo I	STE	50.03	23.52	151.45	178.90	3.00	0.01	36.20	210.00	401.73	128.00	63.00	75.00	151.00	348.11	150.00	200.00	2169.95	30379.30
GERENCIA DE INVERSIONES																					
93	210	Director Programa Sector.II	F-3	0.06	38.45	4144.93															
94	211	Asistente Administrativo	SPE	50.04	28.84	287.35	183.45	3.00	0.01	77.23	210.00	514.57	176.00	84.00	75.00	199.50	458.85	150.00	200.00	2697.84	37769.76
SUB GERENCIA DE ESTUDIOS DE INVERSIÓN																					
95	212	Director Programa Sector.I	F-2	0.06	36.47	3418.44															
SUB GERENCIA DE OBRAS PUBLICAS																					
96	215	Director Programa Sector.I	F-2	0.06	36.47	3418.44															
97	216	Ingeniero III	SPC	0.05	29.61	234.35	273.23	3.00	0.01	91.56	210.00	662.68	208.00	94.50	75.00	223.58	514.22	150.00	200.00	2969.79	41577.06
98	218	Asistente en Serv. Infraes.II	SPE	50.04	28.84	287.35	186.45		0.01	77.23	210.00	514.57	176.00	84.00	75.00	199.50	458.85	150.00	200.00	2697.84	37769.76
UNIDADES OPERATIVAS																					
U.O.GRIFO MUNICIPAL																					
99	220	Director Programa Sector.I	F-2	0.06	36.47	3418.44															
100	223	Chofer II	STB	50.04	23.95		446.16			92.57	210.00	431.77	160.00	77.00	75.00	183.45	421.94	150.00	200.00	2521.88	35306.32



**PRESUPUESTO ANALITICO DE PERSONAL NOMBRADO  
DETALLE DE LA DISTRIBUCION DE PLAZAS DE LA MUNICIPALIDAD PROVINCIAL DE MARISCAL NIETO - 2015**

SECTOR : GOBIERNOS LOCALES  
PLIEGO : MUNICIPALIDAD PROVINCIAL DE MARISCAL NIETO

N° Ord.	N° Plazas CAP	CARGO ESTRUCTURAL	NIVEL	REMUNERACIONES				BONIFICACIONES										TOTAL MENSUAL	TOTAL ANUAL								
				Básico	Reunif	Trans. Hom.	Cos. Vida	B. Fam.	B. Per.	D.Ingr, Incr.	Ref. Mov.	E. Bs.Esp., Bc	Incr. 2007, 16%	Inc. 7%	Asig. Fam	Inc. 15%	35%-30% A.B.F			Incr. 2008	Incr. 2012	BONIF. DIF.					
		<b>U.O.SERVICIO MAQUINARIA Y EQUIPO</b>																									
101	231	Director Programa Sector.I	F-2	0.06	36.47	3418.44																					
102	232	Asistente Administrativo II	SPE	50.04	28.84	284.35	189.45		0.01	77.23	210.00	514.57	176.00	84.00	75.00	199.50	458.85	150.00	200.00							3454.97	48369.58
103	233	Técnico Administrativo II	STE	50.03	23.52		283.36			86.20	210.00	401.73	128.00	63.00	75.00	151.00	348.11	150.00	200.00							2697.84	37769.76
104	234	Chofer III	STD	50.03	23.67	163.70	122.05	3.00	0.01	94.93	210.00	487.10	144.00	70.00	75.00	167.40	385.02	150.00	200.00							2169.95	30379.30
		<b>U.O. PLANTA DE PREFABRICADOS</b>																									
105	237	Director Programa Sector.I	F-2	0.06	36.47	3418.44																					
106	238	Asistente Administrativo II	SPE	50.04	28.84	284.35	186.45	3.00	0.01	77.23	210.00	514.57	176.00	84.00	75.00	199.50	458.85	150.00	200.00							2697.84	37769.76
		<b>TOTAL</b>		<b>2804.96</b>	<b>3162.71</b>	<b>149781.86</b>	<b>19745.22</b>	<b>122.00</b>	<b>0.53</b>	<b>5827.78</b>	<b>14700.00</b>	<b>36697.59</b>	<b>12128.00</b>	<b>5735.72</b>	<b>5250.00</b>	<b>13610.28</b>	<b>31633.94</b>	<b>10500.00</b>	<b>14000.00</b>							<b>329555.69</b>	<b>4613779.66</b>

**RESUMEN PRESUPUESTO ANALITICO DE PERSONAL 215**

SECTOR: Gobiernos Locales  
PLIEGO : Municipalidad Provincial de Mariscal Nieto

Ejercicio Presupuestal Año: 2015

TOTAL PLAZAS	CARGO ESTRUCTURAL	TOTAL REMUNERACIONES		REMUNERACIONES CON APORTACIONES DEL EMPLEADOR	
		T. MENSUAL	T. ANUAL	MENSUAL	ANUAL
106	TOTAL GENERAL PAP - 2008	329,555.69	4613779.66	359,215.70	5,029,019.83



Municipalidad Provincial Mariscal Nieto

Dr HUGO ISAIAS QUISPE MAMANI  
ALCALDE

